

Crossland

Elegance 5 Türen | 1.2 Direct Injection Turbo, 96 kW (130 PS), Start/Stop, Euro 6e 6-Stufen-Automatikgetriebe

143 g/km

6.4 l/100km



Werte nach WLTP

CO2 Emission nach WLTP, kombiniert

143 g/km

Kraftstoffverbrauch nach WLTP, kombiniert

6.4 l/100km

Gesamtpreis

31.800 € inkl. MwSt. *

Mein Modell & mein Motor

28.450 € inkl. MwSt. *

Crossland

Elegance 5 Türen | 1.2 Direct Injection Turbo, 96 kW (130 PS), Start/Stop, Euro 6e 6-Stufen-Automatikgetriebe

Antrieb

Getriebe

Leistung (Höchste Nennleistung)

Benzin


Automatik

96 kW

Meine Personalisierung

1.330 € inkl. MwSt. *

Außen



Karbon Schwarz (Metallic)
610 € inkl. MwSt. *




Räder und Fahrwerk
16" Leichtmetallräder, 10-Speichen in BiColor/Schwarz mit Allwetterreifen
270 € inkl. MwSt. *



Dachfarben
Dach in Wagenfarbe
im Preis inbegriffen

Innen



Stoff Sparkle/Premium-Lederoptik, Schwarz (Ergonomischer Aktiv-Sitz (AGR), Fahrer)
450 € inkl. MwSt. *

Meine Ausstattungen & Optionen

2.020 € inkl. MwSt. *

Optional



Assistenzsysteme

Rückfahrkamera und Parkpilot, Einparkhilfe vorn und hinten

610 € inkl. MwSt. *



Licht und Sicht

Nebelscheinwerfer

200 € inkl. MwSt. *



Komfort und sonstige Ausstattung

Anhängerzugvorrichtung, abnehmbar

800 € inkl. MwSt. *



Komfort und sonstige Ausstattung

Beheizbares Lederlenkrad und Sitzheizung, mehrstufig, Fahrer und Beifahrer

410 € inkl. MwSt. *

Serienmäßig (im Preis inbegriffen)

Style	Dach-Designlinie in Chrom Unterfahrschutz-Optik, vorn und hinten, in Silber, sowie Grillspange in Chrom Außenspiegelgehäuse, Diamant Schwarz
Assistenzsysteme	Proaktives Fahrerassistenzsystem Verkehrsschilderkennung Frontkollisionswarner Antiblockiersystem (ABS) mit 15"- Scheibenbremsen, vorn, und 14"-Scheibenbremsen, hinten Elektronisches Stabilitätsprogramm Plus (ESP Plus), inkl. Traktionskontrolle mit Motor- und Bremsengriff (TCPlus) Spur-Assistent
Licht und Sicht	LED-Ambientebeleuchtung in der Mittelkonsole und in den Türen, vorn Leuchtweitenregulierung LED Scheinwerfer Fernlichtassistent Sicht-Ausstattung
Konnektivität	Steckdose, 12 Volt, in der Mittelkonsole, vorn Multimedia Radio Instrumente, Schwarz, mit Chromumrandung

Komfort und sonstige Ausstattung

Kindersicherung in den hinteren Türen, manuell

Solarabsorbierende Windschutzscheibe

Mittelkonsole mit Ablagefach, vorn und hinten, sowie mit 2 Getränkehaltern

Solar Protect - Wärmeschutzverglasung im Fond, stark getönt

3. Kopfstütze, hinten Mitte, höheneinstellbar

Ergonomischer Aktiv-Sitz in Stoff/Premium Lederoptik

Innenrückspiegel, automatisch abblendend

2 Zündschlüssel, davon einer mit Funkfernbedienung und klappbar

Rücksitzlehne im Verhältnis 40:60 geteilt umklappbar

Lenkradfernbedienung

Außenspiegel, elektrisch einstell- und beheizbar, manuell anklappbar

Reifen-Reparatur-Set

Lederlenkrad mit Chromelementen & Sitzheizung, mehrstufig, Fahrer und Beifahrer

Zwei-Zonen-Klimatisierungsautomatik

Armlehne, Fahrer

Fenster und Türen

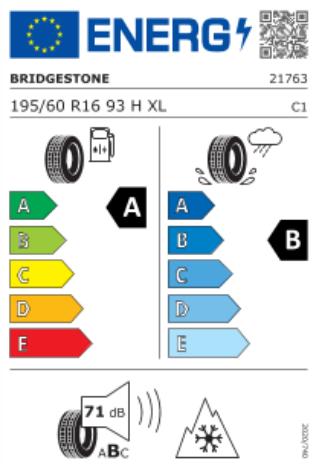
Fensterheber, elektrisch, vorn und hinten

Details des Modells

Werte nach WLTP	CO2 Emission nach WLTP, kombiniert	143 g/km
	Kraftstoffverbrauch nach WLTP, kombiniert	6.4 l/100km
	Kraftstoffverbrauch nach WLTP, Kurzstrecke (langsam)	8 l/100km
	Kraftstoffverbrauch nach WLTP, Stadtrand (mittel)	6.2 l/100km
	Kraftstoffverbrauch nach WLTP, Landstraße (schnell)	5.4 l/100km
	Kraftstoffverbrauch nach WLTP, Autobahn (sehr schnell)	6.6 l/100km
Volumen	Tankvolumen (l)	45
Abmessungen	Höhe (mm)	1605
	Breite (mm)	1765
	Sitzplatzanzahl	5
	Länge (mm)	4229
	Länge des internen Laderaums	793
	Überhang AR (m)	720
	Radstand (mm)	2604
Leistung	Maximale Geschwindigkeit (km/h)	198
Getriebe	Getriebe	6
Motor	Anzahl Zylinder	3
	Maximale Leistung EEC-Standard (in RPM)	5500
	Maximale Leistung, EWG-Norm (in kW)	96
	Hubraum (cm3)	1199
	Kraftstoff 1	Benzin
	Abgasnorm	Euro 6

Reifen	Reifengrößen	195/60 R16 89H 195/60 R16 89H 195/60 R16 93H 195/60 R16 93H 205/60 R16 92H 205/60 R16 92H 215/50 R17 95H 215/50 R17 95H
	Gewicht	
	Leergewicht (mit Fahrer 75 kg)	1312
	Maximale Anhängelast ungebremst (kg)	600
	Gesamtgewicht (MTRA)	2675
	Zul. Gesamtgewicht (kg)	1835
	Maximale Anhängelast gebremst (kg)	840
	Anhängelast bei 12% Steigung (kg)	840

Test Summary



The image shows a standard European energy label for tires. At the top left is the EU flag and the word "ENERGY" with a lightning bolt icon. To the right is a QR code. Below this, the brand "BRIDGESTONE" and the number "21763" are listed. The tire specification "195/60 R16 93 H XL" and the class "C1" are also present. The label is divided into two columns. The left column shows a tire with a fuel pump icon and a scale from A (green) to F (red), with a black box containing the letter "A". The right column shows a tire with a cloud and rain icon and a scale from A (blue) to E (light blue), with a black box containing the letter "B". At the bottom left, there is a noise icon with "71 dB" and a scale from A (green) to C (yellow), with a black box containing "ABC". At the bottom right, there is a snowflake icon in a triangle and the text "09/1/2022".

*Alle Preise sind unverbindliche Preisempfehlungen des Herstellers ab Werk, inkl. MwSt. Wir behalten uns Änderungen von Konstruktion und Ausstattung vor.

Beispielfoto eines Fahrzeuges der Baureihe, dessen Ausstattungsmerkmale nicht Bestandteil des Angebotes sind. So können einzelne Modelle in Ausführung und Ausstattung von den hier gezeigten Aufnahmen und Angaben abweichen. Das Fahrzeug wird nur zu Informationszwecken präsentiert und entspricht möglicherweise nicht der konfigurierten Version. Die gezeigten Abbildungen enthalten teilweise Sonderausstattungen und Zubehör, die nicht zum serienmäßigen Lieferumfang gehören. Änderungen von Konstruktion und Ausstattung sowie Abweichungen im Farbton sind vorbehalten. Wir empfehlen Ihnen, mit einem unserer Händler Kontakt aufzunehmen, um sicherzustellen, dass die auf dieser Website präsentierten Informationen dem aktuellen Stand entsprechen.